

## SZAFY WNĘKOWE - ROZWIĄZANIA KONSTRUKCYJNE I ORIENTACYJNE CENY

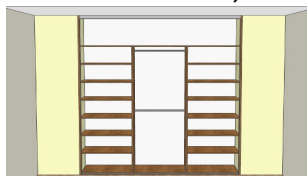
SZER.210 x GŁĘB.60 CM




od 900,00



od 1 100,00



od 1 240,00



od 1 200,00



od 1 670,00



od 1 400,00

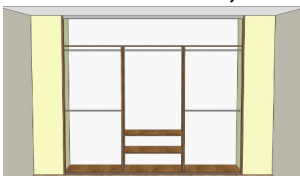
SZER.240 x GŁĘB.60 CM



od 1 840,00



od 1 480,00



od 760,00



od 1 540,00



od 1 900,00



od 550,00

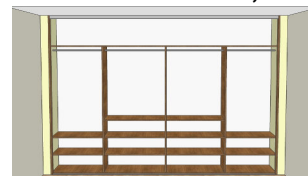
SZER.300 x GŁĘB.60 CM



od 1 970,00




od 1 800,00




od 1 220,00




od 1 650,00



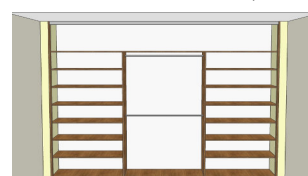
od 2 440,00



od 1 880,00



od 2 300,00



od 1 380,00



od 1 000,00

Przedstawione propozycje i **orientacyjna** cena zabudowy we wnęce mają za zadanie pomóc w samodzielnej ocenie nakładów i :

**ZAWIERAJĄ** - koszty materiałowe wykonania szafy wraz z montażem i transportem na terenie Warszawy i najbliższych okolic (do 50 km),

**NIE ZAWIERAJĄ** - wykonania dodatkowych elementów, wynikających ze specyficznych warunków zabudowy, jak np. listwy niwelujące nierówności, maskownice itp.

**Podstawowe materiały** - płyta laminowana firmy Kronopol, obrzeże grub. 1 mm, prowadnice do szuflad Blum standard, złącza i drążki chromowane fi 25 mm.

Wysokość zabudowy do 270 cm.